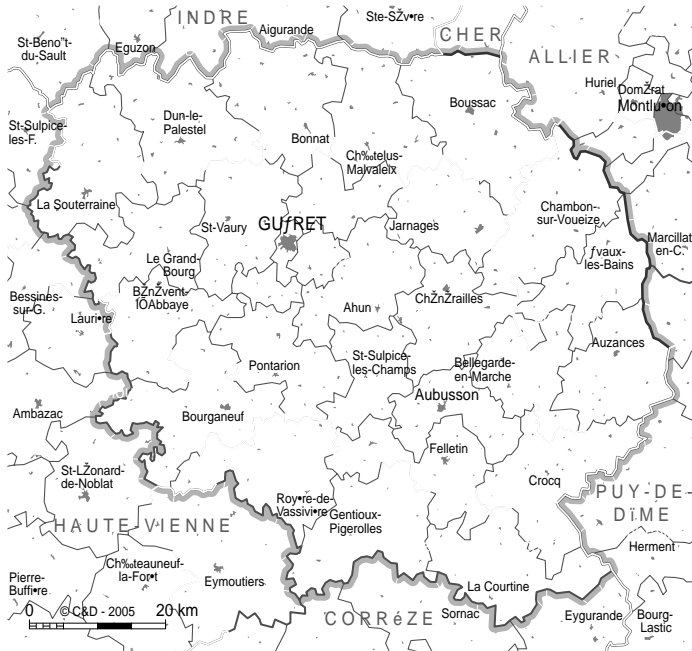
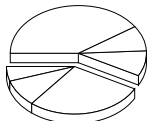


AGRICULTURE

Régions agricoles



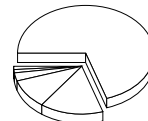
Répartition du territoire



Source : Agreste - 2003

Surface toujours en herbe (STH)	225 939 ha (40,6 %)
Autres surfaces agricoles	48 416 ha (8,7 %)
Terres labourables	48 415 ha (8,7 %)
Bois et forêts	155 820 ha (28,0 %)
Territoire non agricole (y compris Zang)	50 085 ha (9,0 %)
Territoire agricole non cultivé	27 825 ha (5,0 %)

Répartition de la surface agricole utile (SAU)



Source : Agreste - 2002

Surface toujours en herbe (STH)	70,0 %
Terres labourables :	30,0 %
- Prairies temporaires	15,0 %
- Céréales	10,0 %
- Maïs	3,0 %
- Oléoprotéagineux	1,0 %
- Autres	1,0 %

Systèmes de production dominants



Bovins viande
 Ovins caprins
 Polyélevage herbivore
 Polyélevage granivore
 Cultures herbivores
 Fruits, horticulture, pignonier

© C&D - 2005
Source : Agreste Limousin N0 - Oct. 2001

Données générales des exploitations

Nombre total d'exploitations	8 316	5 696
dont exploitations professionnelles	61,8 %	66,2 %
SAU moyenne de l'ensemble des exploitations (en ha)	40	57
SAU moyenne des exploitations professionnelles (en ha)	55	80
Nombre de chefs d'exploitation et co-exploitants	9 200	6 931
Nombre d'UTA* totales de l'ensemble des exploitations	12 456	8 192
dont UTA totales des exploitations professionnelles	76,7 %	84,5 %

* UTA : quantité de travail d'une personne * temps complet pendant une année

Source : Agreste - RA 1988 et 2000

OTEX (orientation technico-économique des exploitations)

Source : Recensement Agricole - 2000

	4 915	3 298	
Ovins, caprins et autres herbivores	1 603	1 092	- 511
	486	412	
Grandes cultures et herbivores	201	183	- 18
	376	169	
Bovins lait-viande	436	148	- 288
	33	98	
Polyélevage * orientation granivores	92	97	+ 5
	32	82	
Autres	142	117	- 25
	8 316	5 696	

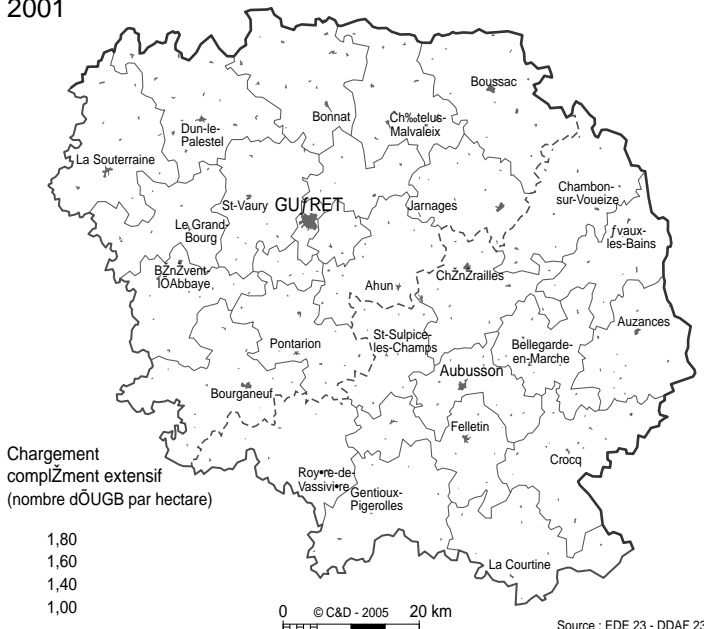
Cheptel en fin d'année

(milliers de têtes)		
Bovins	378,3	434,4
- dont vaches laitières	15,1	9,8
- dont vaches nourrices	158,4	182,0
Race charolaise	82,0	86,1
Race limousine	64,0	86,3
Ovins	197,8	150,4
Caprins	6,2	7,5
Porcins	70,8	72,3
fquins	3,8	6,6

Race limousine

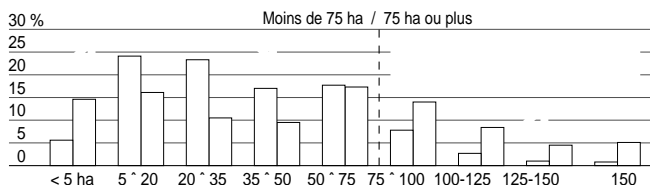
Source : Agreste - RA 1988 et 2000

Chargement extensif 2001



Chargement complet extensif (nombre d'UGB par hectare)

Exploitations : moins nombreuses et plus grandes



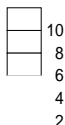
Surface	Nombre	Pourcentage	Surface	Pourcentage
0 ^ 5 hectares	463	(5,5 %)	835	(14,7 %)
5 ^ 20 hectares	2 002	(24,1 %)	917	(16,1 %)
20 ^ 50 hectares	3 353	(40,3 %)	1 142	(20,0 %)
50 ^ 75 hectares	1 470	(17,7 %)	986	(17,3 %)
75 hectares ou plus	1 028	(12,4 %)	1 816	(31,9 %)

Moins de 75 ha / 75 ha ou plus	
227 528 ha (68,7 %)	103 665 ha (31,3 %)
112 806 ha (35,0 %)	209 620 ha (65,0 %)

Source : Agreste - Limousin

Actifs dans l'agriculture

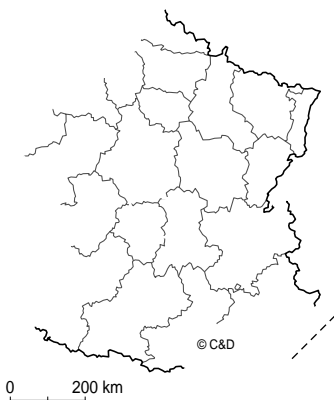
Nombre d'actifs dans l'agriculture pour 100 actifs ayant un emploi



FRANCE : 3,5 %
Limousin : 6,8 %
Creuse : 14,0 %

Valeurs extrêmes :
Gers : 15,3 %
Paris : < 0,1 %

Source : INSEE, Estimations d'emploi - 2003



Majoritairement en faire-valoir direct dans les années quatre-vingt (51,9 % en 1988 contre 41,5 % en 2000), la structure des exploitations est aujourd'hui franchement dominée par le fermage des exploitations en 2000 contre 45,9 % en 1988. La diminution du nombre d'exploitations et l'augmentation de leur taille expliquent ce phénomène. Après des années de départs nombreux, amplifiés par le plan national de préretraite en 1993, le rythme des cessations d'activité s'est stabilisé : 186 cessations individuelles en 2004. Le renouvellement des rations est assuré par un niveau d'installation annuel de 75. Cela amène un rajeunissement des exploitants qui présentent de forts signes de vieillissement dans les années quatre-vingt. D'habitude deux tiers des exploitations sont travaillées par moins de 50 ans alors qu'ils n'en exploitaient que la moitié


Statut d'exploitation

	7 463	4 696	Solde	267 046	Solde
GAEC*	398	605	+ 207	35 354	79 813
	4	256		181	
Autre société civile	30	64	+ 34	2 150	6 417
	421	75		26 463	4 267
	8 316	5 696		331 194	

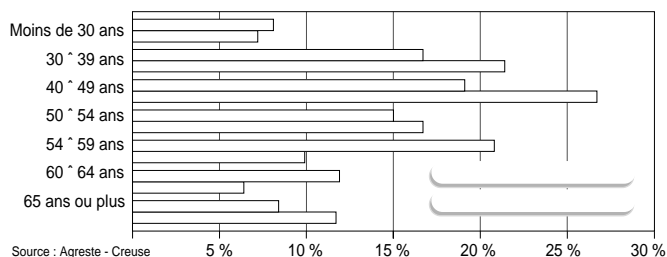
* GAEC : Groupement Agricole d'Exploitation en Commun
** EARL : Exploitation Agricole à Responsabilité Limitée

Source : Recensement Agricole - 2000

Exploitations agricoles par tranche d'âge



Âge du chef d'exploitation et coexploitant



Exploitations professionnelles

Part des exploitations professionnelles

75 %
65 %
55 %

Valeurs extrêmes :
fvaux-les-B... 80,4 %
Guéret 51,2 %
FRANCE : 59,2 %
Limousin : 61,8 %
Creuse : 66,2 %

Part de la SAU occupée par les exploitations professionnelles (en %)

66,2 %	93,8 %
--------	--------

© C&D
Source : Agreste - Creuse



Bovins

Cheptel (*tes)

400 000

100 000

Moins de 25 000

19 d'partements cumulent la moitiŽ du cheptel bovin national (10 264 000)

FRANCE : 20 259 000

Limousin : 1 124 000

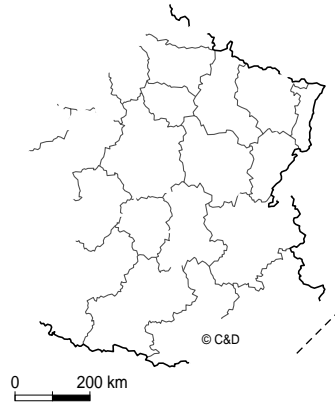
Creuse : 437 000

Valeurs extrêmes :

Manche765 000

Hauts-de-Seine0

Source : Recensement Agricole - 2000



DIVERSIFICATION PRODUCTIONS LABELLISÉES

Les productions végétales diversifiantes concernent très p surfaces et d'exploitations en Creuse : une centaine d tations pour 250 hectares, partagŽs entre pommiers, petits

È l'Image du bassin allaitant du Massif central, la Creuse restes, ch% taigniers, noyers, tabac, horticulture, mara"chage d'partement très spŽcialisŽ en production bovin-viande : pr sŽdicinales. È noter que 12 communes sont classŽes en App 9 exploitations professionnelles sur 10 Živent des bovins et d'Origine Contr™Ž pour la produÇion Pommes du Limousin È agriculteur sur deux d'tient plus de 50 allaitantes. L'effectif total Žveloppement de la production bio en Creuse s'Est rŽal

vaches allaitantes se situe autour de 180 000 ttes, partagŽ È effet de deux facteurs : les crises de l'ESB (1999-2000) e les races limousine et charolaise. Le cheptel creusois est maĳoritairement orientŽ vers la production d'animaux maigres destinŽs à l'export vers l'Italie. La production de viande finie (jeunes biologiques : leur nombre est passŽ de 16 en 1996 à 106 en gŽnisses, vaches de viande) bŽnŽficie de signes officiels de La qualitŽ. Le bovin viande domine, avec une orientation ma depuis les annŽes quatre-vingt. Ces signes sont aujourd'Oh plus d'engraissement. Contrairement à la production conve

reconnus par les consommateurs : le label robe prestigieuse, on observe une grande diversitŽ de production avec un (bœuf limousin et veau de lait fermier), le label robe charolais proportion de produits finis. Ainsi, environ 50 % d'agriculteur et 5 certifications de conformitŽ. Le travail initiŽ en viande bovine pratiques pratiquent la vente directe de produits fermiers.

s'Est aussi d'veloppŽ en production ovine avec un agabeau (Le tourisme rural en Creuse se caractŽrise par une structu du pays d'Or une marque certifiŽe (ARONE). Une partie de ces importante et une mise en rŽseau des produits. Ce rŽsultat signes officiels de qualitŽ a obtenu ou est sur le point d'obtenir une implication ancienne des collectivitŽs locales auprès de Indication GŽographique ProtŽgŽe (veau limousin junior, baronnets et des ruraux. Il reste nŽanmoins un secteur Žconc agneau du Limousin), preuve d'un attachement fort au territoire relativement modeste. Les principales activitŽs concernent

La production laitière ne concernait plus que 440 exploitations Ždes g'tes ruraux : 295 g'tes privŽs et 31 g'tes en hameaux 2000, pour un cheptel bovin lait de 12 230 ttes. Le d'clin se poursuit en terme d'effectifs, mais la production globale de lait rŽsiste location est respectivement de 12,14 et 13,39 sema aux alentours de 515 000 hectolitres du fait de la redistribution Žles campings à la ferme : au nombre de 3, ils offrent une capa quotas. Cela se traduit par une augmentation du troupeau moyennant 24 emplacements (80 personnes) et comptabilisent 1 403 nu

et du quota par exploitation. Les ovins constituent le troupeau Ž les chambres et tables d'oh™tes : 181 chambres et 32 table du d'partement, mais les effectifs sont en constante diminution. On enregistre un taux d'occupation moyen annuel de 26 1999lement deux mois (juillet-août) avec une frŽquentation de surtout reprŽsentŽs en Combraille bourbonnaise et sur le plateau Leclerc. Le est Žtrangère à 9 % (essentiellement des Anglais :

Le rŽseau Bienvenue à la Ferme (49 contrats regroupant pr foyers, goĳters à la ferme, fermes auberges, fermes Žqu possibles de diversification. Elle prŽsente l'avantage d'œuvres de d'couverte, fermes pŽdagogiques).

exigeante en surface que la production bovine. Elle constitue une mise en marchŽ des hŽbergements touristiques : assu part importante de la production de viande finie en Creuse (31%) centrale de rŽservation pour les produits d'ohŽbergeme et bŽnŽficie en Limousin de la mise en place ancienne de signes officiels de qualitŽ. Avec 5 050 chœvres mères et presque autant de gŽnisses, elle est très profitable aux propriŽtaires de g'tes.

chevaux (4 850), les productions caprines et Žquines constituent aussi un volet potentiel de diversification intŽressant.

Le lycŽe agricole d'Ahun participe, avec sa diversitŽ d'offre de for tiales ou continues) et son centre d'apprentissage, au maintien du tie d'partementale et rŽgionale (voir à ce sujet en page 46). Cela explique È partie le fait qu'après cinq annŽes d'installation, près de 100 % des agriculteurs soient toujours prŽsentes.

Un systŽme efficace de formation continue est à la disposition presque des agriculteurs tout au long de leur carriÈre. Par son rŽseau de pr 8 groupes de d'veloppement agricoles rŽpartis sur le territoire È la d'agriculture est le principal organisateur de formation continue. El des crŽdits par le biais du fonds VIVEA alimentŽ par les cotisations c agriculteur (Fonds pour la Formation des Entrepreneurs du Vivant). En 2003, 1 172 stagiaires ont participŽ à 251 journŽes formation lors c sessions organisŽes par la Chambre d'Agriculture. La formation conc 20 à 25 % des actifs chaque annŽe contre 13 % au niveau national.

Valeur vŽnale des terres*

Source : Agreste	(en €/ ha)		
Combraille bourbonnaise	Terres	1 646	2 100
	PrŽs	1 570	1 900
Plateau de Millevaches	Terres	1 067	1 250
	PrŽs	960	1 100
Marche	Terres	1 387	1 600
	PrŽs	1 235	1 500
Haut-Limousin	Terres	1 342	1 600
	PrŽs	1 265	1 400
Bas-Berry	Terres	1 479	1 700
	PrŽs	1 448	1 550
Creuse	Terres	1 455	1 730
	PrŽs	1 314	1 540

* Valeur pour terres libres à la vente et non bœties de plus d'01 ha